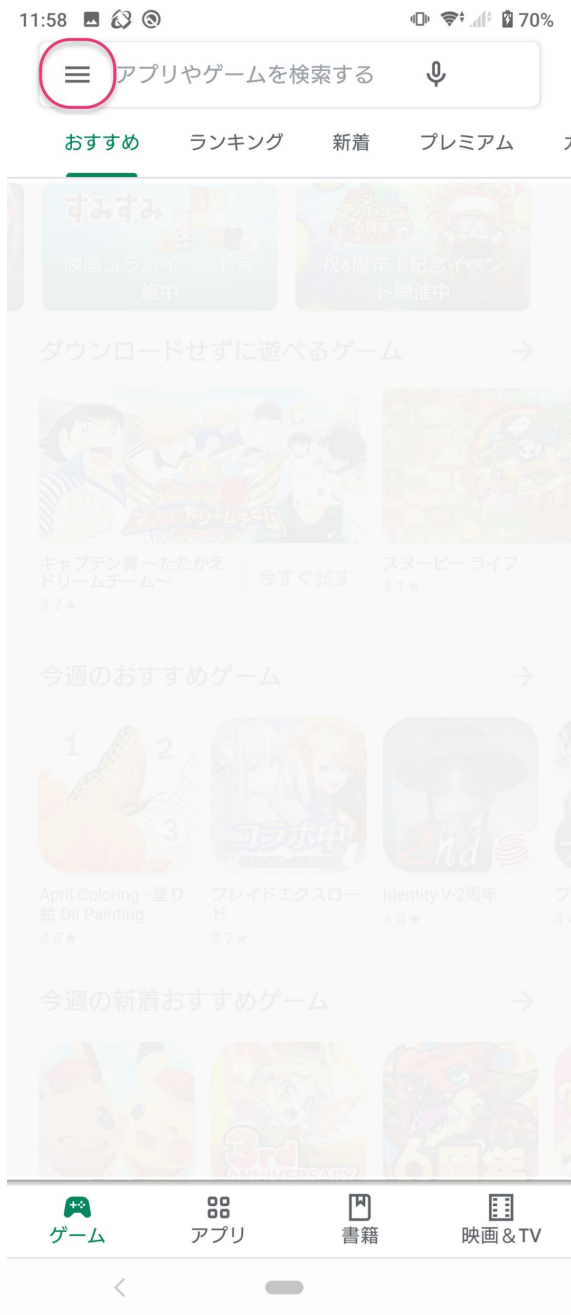


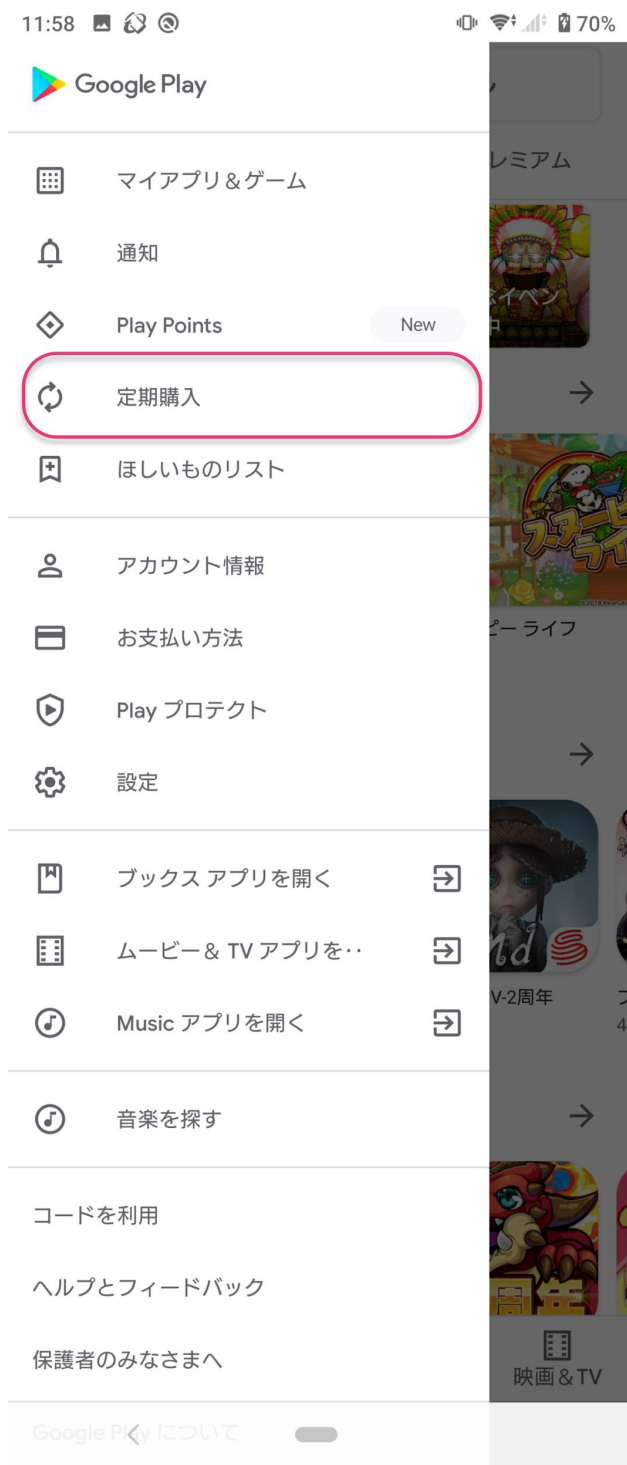


プレミアムプラン
登録解除方法

1. Google Playを開き、左上のメニューアイコンをタップし、メニュー一覧を表示します。



2.「定期購入」をタップします。



3.ジムー見積書請求書をタップします。

11:58 11:58 70%

← 定期購入



<

4.「定期購入を解約」をタップします。

11:58 11:58 70%

← 定期購入の管理

ジムー見積書請求書



プレミアムプラン

¥ [redacted]

[redacted] JSTに更

新されます

[redacted] JSTから

の定期購入者

プラン

プレミアムプラン

メインのお支払い方法

[redacted]

更新する

予備のお支払い方法

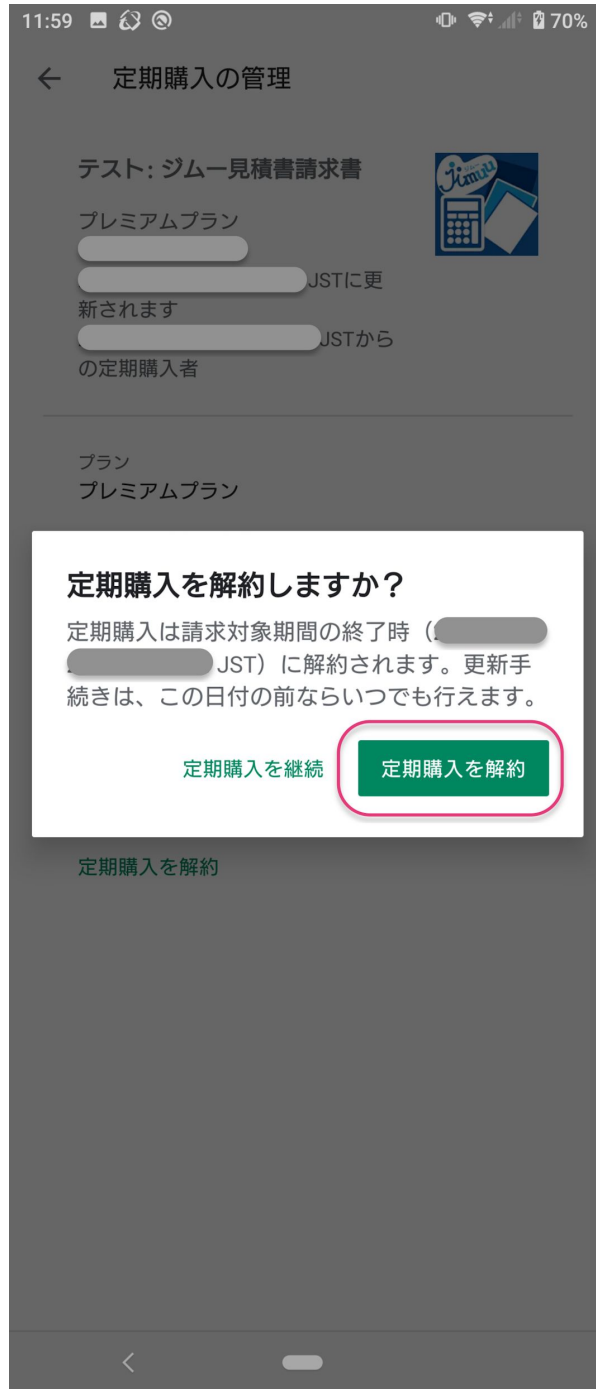
なし

設定

定期購入を解約

<

5. Googleからの質問の後、「定期購入を解約」をタップすると手続き完了です。



6.手続きが完了すると解約予定日時の情報が表示されます。

11:59 11:59 70%

← 定期購入の管理

ジムー見積書請求書



プレミアムプラン

[Redacted]

[Redacted] JSTに解約されます

[Redacted] JSTからの定期購入者

プラン
プレミアムプラン

再度定期購入

メインのお支払い方法

[Redacted]

更新する

予備のお支払い方法

なし

設定